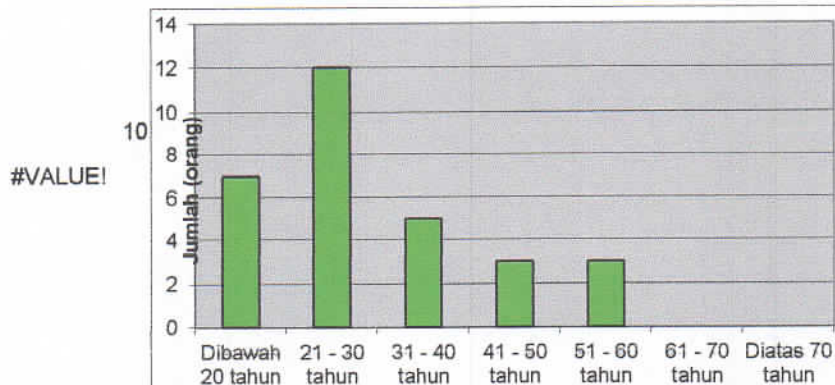


DATA RESPONDEN ( 30 ORANG )

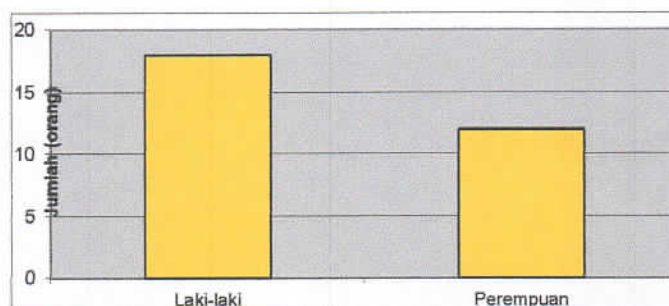
1. BERDASARKAN UMUR

KATEGORI	JUMLAH
1 Dibawah 20 tahun	7 orang
2 21 - 30 tahun	12 orang
3 31 - 40 tahun	5 orang
4 41 - 50 tahun	3 orang
5 51 - 60 tahun	3 orang
6 61 - 70 tahun	0 orang
7 Diatas 70 tahun	0 orang
Jumlah	30 orang



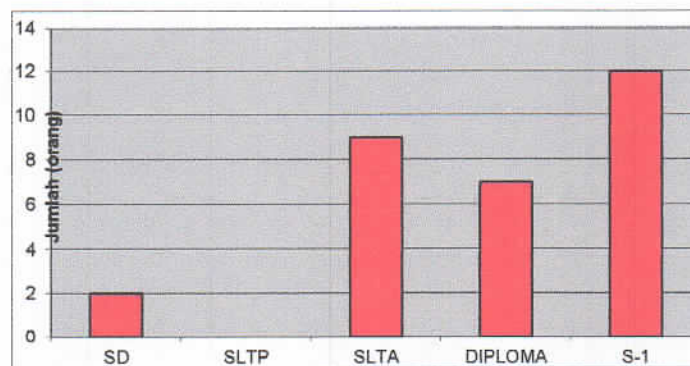
2. BERDASARKAN JENIS KELAMIN

KATEGORI	JUMLAH
Laki-laki	18 orang
Perempuan	12 orang
Jumlah	30 orang



3. BERDASARKAN PENDIDIKAN TERAKHIR

KATEGORI	JUMLAH
SD	2 orang
SLTP	0 orang
SLTA	9 orang
DIPLOMA	7 orang
S-1	12 orang
S-2 ke atas	0 orang



4. BERDASARKAN PEKERJAAN

KATEGORI	JUMLAH
Pelajar	9 orang
Pegawai Negeri	4 orang
Pegawai Swasta	7 orang
Wiraswasta	7 orang
Lainnya	3 orang

